



- Deck 8
- Deck 7
- Deck 6
- Deck 5
- Deck 4
- Deck 3



MS FRAM

Die Fram wurde nach dem Polarschiff des berühmten Entdeckers Fridtjof Nansen benannt und ist das jüngste Schiff der Hurtigruten Flotte. Die Fram wurde speziell für Entdecker-Seereisen in der Arktis und Antarktis mit hoher Eisklasse und den modernsten technischen Standards wie der neuesten Entwicklung von Stabilisatoren konzipiert. Die Fram verfügt über 128 Kabinen. Neben den geschmackvoll ausgestatteten Suiten (16 – 40 m²) gibt es eine Auswahl an 2-Bett- bis 4-Bett-Außen- und -Innenkabinen (10 – 12 m²). Ein großzügiger Panorama-Salon und weitläufige Decksflächen ermöglichen herrliche Ausblicke.

SCHIFFSDATEN/WISSENSWERTES

Reederei: Hurtigruten ASA
 Flagge: Norwegen
 Baujahr: 2007
 Passagiere max./Besatzung: 280/ca. 70
 Länge/Breite: 110 m/20,20 m
 Tiefgang: 5,10 m
 Tonnage: 12.700 t
 Geschwindigkeit: 13 Knoten
 Eisklasse: 1B
 Bordsprachen: Norwegisch, Deutsch, Englisch

Das Ausfüllen eines ärztlich attestierten medizinischen Fragebogens ist vor Reiseantritt vorgeschrieben.

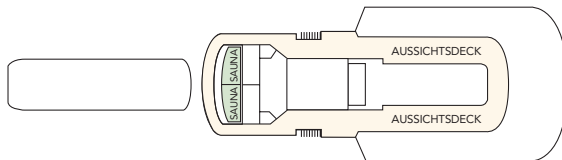
Weitere Informationen zu Hurtigruten Expeditions-Seereisen in Ihrem Reisebüro und im Katalog „Hurtigruten Expeditions-Seereisen“ oder unter www.hurtigruten.de.

Es gelten die allgemeinen Reisebedingungen (neuester Stand) des Veranstalters Hurtigruten GmbH, Hamburg. Änderungen vorbehalten. Stand: 03/2009. Fotos: Archiv Hurtigruten GmbH, Gian-Rico Willy, Reinhard Tanner.

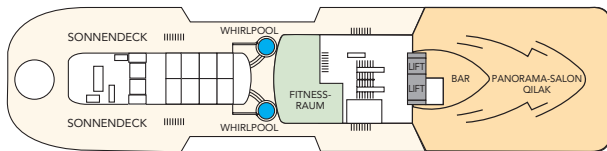


Panorama-Salon

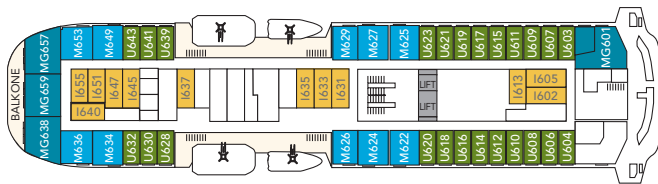
Deck 8



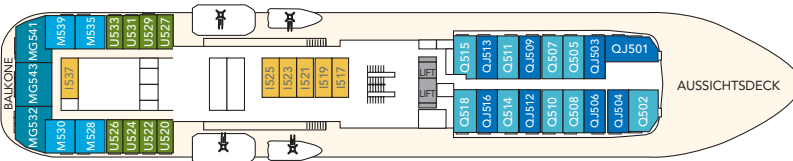
Deck 7



Deck 6



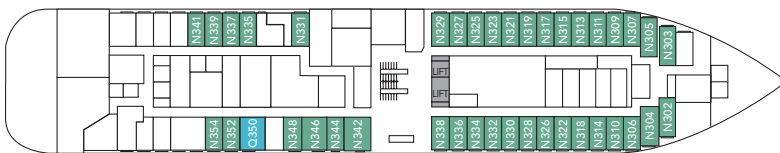
Deck 5



Deck 4



Deck 3



▶ MG	Grand-Suite	Grand-Suite mit Balkon, Doppelbett, Du/WC, TV, Minibar (Suite 601: Schlaf- und Wohnbereich, ohne Balkon)	Deck 5, 6
▶ M	Suite	Suite, Doppelbett, Du/WC, Sitzgruppe, TV, Minibar	Deck 5, 6
▶ Q	Minisuite	Minisuite, Doppelbett, Du/WC, Sitzgruppe, TV, Minibar	Deck 3, 5
▶ QJ	Minisuite	Minisuite, Doppelbett, Du/WC, Sitzgruppe, TV, Minibar, eingeschränkte Sicht	Deck 5
▶ U	Außenkabine	2-Bett-Kabine mit Bett und Sofa, Du/WC, TV (Kabine 526 mit Etagenbett)	Deck 5, 6
▶ N	Außenkabine	2-/3- bzw. 4-Bett-Kabine mit Bett und Sofa, Du/WC, TV, Bullauge Ø ca. 70 cm (Kabinen 342, 346 mit behindertengerechter Ausstattung, Kabine 352 mit Etagenbetten)	Deck 3
▶ I	Innenkabine	2-/3- bzw. 4-Bett-Kabine mit Bett und Sofa, Du/WC, TV	Deck 5, 6

Änderungen vorbehalten.

Detaillierte Beratung und Buchung in Ihrem Reisebüro:

REISEAGENTUR M. BÄR
 NORDERSTRASSE 4
 24939 FLENSBURG
 TEL. 0461 / 50 90 627
www.norwegen-baer.de
info@norwegen-baer.de